


Jiná ověření:

Paré:

Orientační schéma:


Razítko oprávněné osoby:





Podpis:

Datum:

Revize:	Datum:	Popis:	Kontroloval:

Stavebník/Investor:	Správa železnic, státní organizace	 SPRÁVA ŽELEZNIC
Adresa:	Dlážděná 1003/7, 110 00 Praha 1	
Zástupce investora:	Stavební správa východ	
Adresa:	Nerudova 773/01, 779 00 Olomouc	

Zhotovitel díla:	Správa železnic, státní organizace	 SPRÁVA ŽELEZNIC
Adresa:	Markéty Kuncové 990/12, 615 00 Brno	
Kontakt:	T: +420 972 235 830 E: O09sek@spravazeleznic.cz	

Zhotovitel části/objektu:	Správa železnic, státní organizace	 SPRÁVA ŽELEZNIC
Adresa:	Markéty Kuncové 990/12, 615 00 Brno	
Kontakt:	T: +420 972 235 830 E: O09sek@spravazeleznic.cz	

Hlavní projektant (HIP):	Bc. Jiří Plesník	Specialista:	Ing. arch. Martin Fabián
--------------------------	------------------	--------------	--------------------------

Název stavby/akce:	Rekonstrukce výpravní budovy Hlinsko v Čechách	Označení investora: S621900252
		Zakázka: 2201
Název části:	Pozemní objekty budov	Označení části: D.2.2.1
Název objektu/dílčí části:	ŽST Hlinsko v Čechách, nádražní budova Architektonicko-stavební řešení	Označení objektu/komplexu: SO 11-71-01 .01
Název přílohy:	Výpis dveří	Číslo přílohy (typ/pořadí): 2. 054
Název dílčí části přílohy:		
Odpovědný projektant:	Zpracovatel přílohy: Ing. arch. Martin Fabián	Měřítko: - Formáty: 8xA4
Kraj:	Katastrální území: Hlinsko v Čechách [639303]	TUDU: 1611 E3
Pardubický		
		Stupeň dokumentace: PDPS
		Smluvní datum zpracování: 30.11.2023

Označení investora:	Stupeň dokumentace:	Část:	Objekt:	Podoblast:	Příloha:	Revize:
S 6 2 1 9 0 0 2 5 2	- P D P S	- D 2 2 0 1	- S O 1 1 7 1 0 1	- 0 1	- 2 - 0 5 4	- P 0 0

[Prostor pro další informace]

Obecné poznámky:

- 1) Před zahájením výroby je nutno všechny rozměry ověřit na stavbě.
- 2) U veškerých výrobků a materiálů je nutno dodržet související platnou legislativu (zákony, vyhlášky, nařízení vlády), normové hodnoty a splnit závazná stanoviska dotčených orgánů státní správy související s výrobkem či materiálem a jeho návazností na okolní konstrukce či provoz.
- 3) U výrobků s požadavky z hlediska požárně bezpečnostního řešení dodavatel zajistí předložení příslušných certifikátů ke všem částem výrobku.
- 4) U výplní otvorů s elektronickým ovládáním budou součástí dodávky kabelové průchodky zámků ve skrytém provedení.
- 5) Kování v místnostech hygienických příslušenství musí z venkovní strany umožnit nedestruktivní otevření zevnitř uzamčených dveřních křídel.
- 6) U výplní otvorů s pohonem je pohon součástí dodávky výplně otvoru.
- 7) Tam, kde to vyhláška 398/2009 Sb. předepisuje, budou výplně otvorů se zasklením na skle kontrastně označeny oproti pozadí způsobem odpovídajícím požadavkům vyhlášky, kování bude provedeno ve výškách předepsaných vyhláškou.
- 8) Kotvení, spojování a profily výplní otvorů budou nadimenzovány tak, aby odolaly klimatickým a dalším zatížením vyskytujícím se v konkrétním umístění výplně otvoru. Kotvení výplní otvorů musí umožnit pohyby při dotvarování konstrukcí (např. průhyby stropů).
- 9) Připojovací spáry výplní otvorů musí být těsné a neprůvzdušné - opatření je součástí dodávky.
- 10) U samozavíračů dvoukřídlých požárních dveří je třeba zkoordinovat zavírání tak, aby bylo zajištěno vždy přednostní zavření "pasivního" křídla.
- 11) Dveře s přístupem pro imobilní budou provedeny v souladu s vyhl. 398/2009Sb - o obecných technických požadavcích zabezpečujících bezbariérové užívání
- 12) Z hlediska požadované požární odolnosti celé dveřní sestavy musí být vybavení dveří , včetně elektromagnetického otvírače, dořešeno s dodavatelem dveří. Nehořlavé provedení musí být certifikováno jako systémové, tj. včetně zárubně. Panikové kování instalované na dveřích v únikových trasách musí být certifikováno a schváleno pro použití v ČR a provedeno v souladu s ČSN EN 1125
- 13) Vzniklé nejasnosti a rozpory je nutno v předstihu konzultovat s projektantem.
- 14) Součástí dodávky dveří bude základací izolační profil
- 15) Výplně otvorů budou ke stavebním konstrukcím parotěsně napojeny

Označení druhů dveří podle konstrukce a materiálu	TYP	SEZNAM POLOŽEK
	DI	DVEŘE - VNITŘNÍ
	DE	DVEŘE - VNĚJŠÍ

OTEVÍRÁNÍ L levé
 P pravé

ZÁRUBEŇ - TYP velikost stavebního otvoru je závislá na konkrétním typu zárubně.

Zárubeň pro SDK příčky, ocelová zárubeň vyrobená z žárově pozinkovaného plechu síly 1,5 mm (vyrobený dle EN 10143 / DIN EN 10142). Zárubeň s polodrážkou. Standardní provedení se vyrábí bez podlahového zapuštění. Zárubeň je upravena základní antikorozi barvou. Konečná úprava synt. barva, odstín dle projektu. Standard tři závěsy, pokud není uvedeno jinak.

Zárubeň pro přímé zazdivání, ocelová zárubeň vyrobená z žárově pozinkovaného plechu síly 1,5 mm (vyrobený dle EN 10143 / DIN EN 10142). Zárubeň s polodrážkou. Podlahové zapuštění je standardně 30mm. Zárubeň je upravena základní antikorozi barvou. Konečná úprava synt. barva, odstín dle projektu interiéru. Standard tři závěsy, pokud není uvedeno jinak.

PROSKLENÍ NE / ANO

ŠTÍTEK PLNÝ Nedělený štítek pojímající kliku i zámek, stříbrná matná

ŠTÍTEK
ROZETOVÝ Horní i spodní rozeta - klika + zámek, stříbrná matná

ŠTÍTEK
ČÁSTEČNÝ Pouze horní rozeta - součástí kliky, stříbrná matná

SAMOZAVÍRAČ Na dveřích dle specifikace, stříbrná matná

ZARÁŽKA u všech dveří kde je nebezpečí jejich nárazu do zdi

OKOPNÝ PLECH nerez plech tl. 1,5mm, v šířce dveří a výšce 400 mm na obou stranách dle specifikace

SOUČINITEL PROSTUPU TEPLA (Uw) - dveře s požadavkem plnění UW dle ČSN 73 0540-2:2011

PANIKOVÉ KOVÁNÍ Panikové kování dle ČSN EN 179

Všeobecně:

- všechny dvoukřídlé dveře budou vybaveny zástrčí pasivního křídla v případě, že nejsou vybaveny elektromagnetickým zámkem nebo v případě, že funkce EPS nepožaduje otevření obou křídel. U dvoukřídlových dveří, kde je navržen samozavírač budou použity koordinátory postupného zavírání dveří.
- zárubně u protipožárních dveří budou provedeny v protipožární úpravě, dle požadavků PBŘ

2

Obecný popis														Křídlo						Zárubeň						Příslušenství											Poznámka	Revize				
Označení	Počet kusů	Z místnosti	Do místnosti	Světlý otvor [mm]		Stavební otvor [mm]		Počet křidel	Otevíravost (pravé / levé)	Požární odolnost	Bezpečnostní třída	Součinitel prostupu tepla Ud [W/m2]	Min. vzduch. neprůzvučnost Rw [dB]	Popis	Materiál	Povrchová úprava	Barevnost	Zasklení	Doplňky	Popis	Materiál	Typ zárubně	Povrchová úprava	Barva	Materiál stěny	Doplňky	Kování	Ovládání dveří (ze strany pantů)	Štítek	Zámek	Práh	PZTS	Zarážka	Samozavírač	Stavěč	Kartový systém			Mřížka [mm]			
				šířka	výška	šířka	výška																																	Mřížka [mm]		
DE/10	1	EX	OP17	1000	2225 + 500	1150	2800	1	P	-	-	1,3		Vstupní jednokřídle dveře, otevíravé, plné s nadsvětlíkem (ventilační žaluzie)	PVC hladký	folie	INT: Bílá / EXT: RAL 7016 - MAT (Antracitová šedá)	NE	Větrací žaluzii pro zajištění přívodu vzduchu na větrání	PVC zárubeň systémová	PVC hladký	PVC profil 6 komor, 3 těsnění	folie	INT: Bílá / EXT: RAL 7016 - MAT (Antracitová šedá)	Zdivo	-	kování s certifikací RC3, broušený nerez	koule/paniková klika dle ČSN EN 179	štíťový hranatý	Cylindrický s certifikací RC3, elektrický zámek (vratný na domovní zvonek)	Zapuštěný Al	-	-	-	• broušená nerez	-	velikost žaluzie 600x600mm	Dveře mají žaluzii pro zajištění přívodu vzduchu na větrání v barvě totožné s dveřmi 600x600mm. Výplň nadsvětílku PUR deska, v nadsvětílku ventilační žaluzie otvor 600x350mm, elektronický zámek napojen na domovní telefon. Součástí dodávky je i termoizol. podkladový profil.	P00			
DI /01X	1	1S05	1S06	800	1700	900	1750	1	P	EI 30DP1-C2		-		Dveře jednokřídle, otevíravé, plné falcové, bez prolisu		CPL	Dekor antracit dle RAL 7016	NE	-	Protipožární ocelová systémová, vnější lem 15mm	Ocel	Vestavná	Nátěr	RAL 7016	Zdivo	-	-	-	Klika - klika	štíťový hranatý		Cylindrický				•		•		ROZMĚROVÝ ATYP - Dle skutečného zaměření! Požárně ventilační zpěňující mřížka. Stříbrná matná.	02	
DI /01	1	1S06	1S08	900	1970	1000	2020	1	P	EI 30DP1-C2		-		Dveře jednokřídle, otevíravé, plné falcové, bez prolisu		CPL	Dekor antracit dle RAL 7016	NE		Protipožární ocelová systémová, vnější lem 15mm	Ocel	Vestavná	Nátěr	RAL 7016	Zdivo	-	-	-	Klika - klika	štíťový hranatý		Cylindrický				•		•		Požárně ventilační zpěňující mřížka. Stříbrná matná.	02	
DI /02	2	OP19	OP20	800	1970	900	2020	1	L			27		Dveře jednokřídle, otevíravé, plné falcové, bez prolisu	lehčená DTD	CPL	Dekor antracit dle RAL 7016	NE	-	Ocelová systémová, vnější lem 15mm	Ocel	Vestavná	Nátěr	RAL 7016	Zdivo	-	-	Klika - klika	rozetový hranatý	Cylindrický												
		1P05	1P07											Dveře jednokřídle, otevíravé, plné falcové, bez prolisu	lehčená DTD		Dekor antracit dle RAL 7016																									
DI /03	3	OP20	OP21	700	1970	800	2020	1	L			-		Dveře jednokřídle, otevíravé, plné falcové, bez prolisu	lehčená DTD	CPL	Dekor antracit dle RAL 7016	NE	-	Ocelová systémová, vnější lem 15mm	Ocel	Vestavná	Nátěr	RAL 7016	SDK	-	-	Klika - klika	rozetový hranatý	WC zámek										Ventilační mřížka dl. min 400 mm, hliníková, oboustranná, stříbrná matná.	02	
		1P21	1P23											Dveře jednokřídle, otevíravé, plné falcové, bez prolisu	lehčená DTD		Dekor antracit dle RAL 7016																									
		2P23	2P25											Dveře jednokřídle, otevíravé, plné falcové, bez prolisu	lehčená DTD		Dekor antracit dle RAL 7016																									
DI /04	3	OP21	OP22	700	1970	800	2020	1	L			-		Dveře jednokřídle, otevíravé, plné falcové, bez prolisu	lehčená DTD	CPL	Dekor antracit dle RAL 7016	NE	-	Ocelová systémová, vnější lem 15mm	Ocel	Vestavná	Nátěr	RAL 7016	SDK	-	-	Klika - klika	rozetový hranatý	WC zámek									Podříznuté dveře podle specifikace VZT	02		
		1P02	1P03											Dveře jednokřídle, otevíravé, plné falcové, bez prolisu	lehčená DTD		Dekor antracit dle RAL 7016																									
		1P09	1P15											Dveře jednokřídle, otevíravé, plné falcové, bez prolisu	lehčená DTD		Dekor antracit dle RAL 7016																									
DI /05	1	OP01	OP20	900	1970	1000	2020	1	L	EI 15P3-C2		27		Dveře jednokřídle, otevíravé, plné falcové, bez prolisu		CPL	Dekor antracit dle RAL 7016	NE	-	Protipožární ocelová systémová, vnější lem 15mm	Ocel	Vestavná	Nátěr	RAL 7016	Zdivo	-	-	-	Klika - koule	štíťový hranatý	Cylindrický				•						02	
DI /06	1	OP01	1S01	800	1970	900	2020	1	L	EI 15P3-C2		27		Dveře jednokřídle, otevíravé, plné falcové, bez prolisu		CPL	Dekor antracit dle RAL 7016	NE	-	Protipožární ocelová systémová, vnější lem 15mm	Ocel	Vestavná	Nátěr	RAL 7016	Zdivo	-	-	-	Klika - klika	štíťový hranatý	Cylindrický	• Dubový práh, mořeno do světle šedé.				•						02
DI /07	3	OP01	OP02	900	1970	1000	2020	1	P	EI 15P3-C2		27		Dveře jednokřídle, otevíravé, plné falcové, bez prolisu		CPL	Dekor antracit dle RAL 7016	NE	-	Protipožární ocelová systémová, vnější lem 15mm	Ocel	Vestavná	Nátěr	RAL 7016	Zdivo	-	-	Klika - klika	štíťový hranatý	Cylindrický	• Dubový práh, mořeno do světle šedé.										02	
		1P01	1P05																																							
		2P01	2P05																																							
DI /08	1	OP02	OP03	900	1970	1000	2020	1	P			27		Dveře jednokřídle, otevíravé, plné falcové, bez prolisu	lehčená DTD	CPL	Dekor antracit dle RAL 7016	NE	-	Ocelová systémová, vnější lem 15mm	Ocel	Vestavná	Nátěr	RAL 7016	Zdivo	-	-	-	Klika - klika	Částečný	-	• Dubový práh, mořeno do světle šedé.				•						02

Obecný popis														Křídlo						Zárubeň						Příslušenství												Poznámka	Revize																																																																																																																																																																																																																																																																																																																																																																																																																																																																																																																																																																																													
Označení	Počet kusů	Z místnosti	Do místnosti	Světlý otvor [mm]		Stavební otvor [mm]		Počet křidel	Otevíravost (pravé / levé)	Požární odolnost	Bezpečnostní třída	Součinitel prostupu tepla Ud [W/m2]	Min. vzd.uch. neprůzvučnost Rw [dB]	Popis	Materiál	Povrchová úprava	Barevnost	Zasklení	Doplňky	Popis	Materiál	Typ zárubně	Povrchová úprava	Barva	Materiál stěny	Doplňky	Kování	Ovládání dveří (ze strany pantů)	Štítek	Zámek	Práh	PZTS	Zarážka	Samozavírač	Stavěč	Kartový systém	Mřížka [mm]																																																																																																																																																																																																																																																																																																																																																																																																																																																																																																																																																																																															
				šířka	výška	šířka	výška																																																																																																																																																																																																																																																																																																																																																																																																																																																																																																																																																																																																																													
DI /09	1	OP03	OP04	800	1970	900	2020	1	P				-	Dveře jednokřídle, otevíravé, plné falcové, bez prolisu	lehčená DTD	CPL	Dekor antracit dle RAL 7016	NE	-		Ocelová systémová, vnější lem 15mm	Ocel	Vestavná	Nátěr	RAL 7016	SDK	-	-	Klika - klika	rozetový hranatý	WC zámek										•	Ventilační mřížka dl. min 400 mm, hliníková, oboustranná, stříbrná matná	02																																																																																																																																																																																																																																																																																																																																																																																																																																																																																																																																																																																									
DI /10	5	OP04	OP05	700	1970	800	2020	1	P				-	Dveře jednokřídle, otevíravé, plné falcové, bez prolisu	lehčená DTD	CPL	Dekor antracit dle RAL 7016	NE	-		Ocelová systémová, vnější lem 15mm	Ocel	Vestavná	Nátěr	RAL 7016	SDK	-	-	Klika - klika	rozetový hranatý	WC zámek												Podříznuté dveře podle specifikace VZT	02																																																																																																																																																																																																																																																																																																																																																																																																																																																																																																																																																																																								
		1P21	1P19																																																																																																																																																																																																																																																																																																																																																																																																																																																																																																																																																																																																																																	
		1P21	1P20																																																																																																																																																																																																																																																																																																																																																																																																																																																																																																																																																																																																																																	
		2P23	2P21																																																																																																																																																																																																																																																																																																																																																																																																																																																																																																																																																																																																																																	
		2P23	2P20																																																																																																																																																																																																																																																																																																																																																																																																																																																																																																																																																																																																																																	
DI /11	2	OP12	OP13	800	1970	900	2020	1	P				-	Dveře jednokřídle, otevíravé, plné falcové, bez prolisu	lehčená DTD	CPL	Dekor antracit dle RAL 7016	NE	-		Ocelová systémová, vnější lem 15mm	Ocel	Vestavná	Nátěr	RAL 7016	SDK	-	-	Klika - klika	rozetový hranatý	WC zámek											Podříznuté dveře podle specifikace VZT	02																																																																																																																																																																																																																																																																																																																																																																																																																																																																																																																																																																																									
		OP09	OP10																																																																																																																																																																																																																																																																																																																																																																																																																																																																																																																																																																																																																																	
DI /12	2	1P21	1P22	700	1970	800	2020	1	P				-	Dveře jednokřídle, otevíravé, plné falcové, bez prolisu	lehčená DTD	CPL	Dekor antracit dle RAL 7016	NE	-		Ocelová systémová, vnější lem 15mm	Ocel	Vestavná	Nátěr	RAL 7016	SDK	-	-	Klika - klika	rozetový hranatý	WC zámek									•	Ventilační mřížka dl. min 400 mm, hliníková, oboustranná, stříbrná matná	02																																																																																																																																																																																																																																																																																																																																																																																																																																																																																																																																																																																										
		2P23	2P24																																																																																																																																																																																																																																																																																																																																																																																																																																																																																																																																																																																																																																	
DI /13	1	1P01	1P02	800	1970	900	2020	1	P	EI 30DP3-C2			27	Dveře jednokřídle, otevíravé, plné falcové, bez prolisu		CPL	Dekor antracit dle RAL 7016	NE	-		Protipožární ocelová systémová, vnější lem 15mm	Ocel	Vestavná	Nátěr	RAL 7016	SDK	-	-	Klika - koule	štíťový hranatý	Cylindrický	• Dubový práh, mořeno do světla sedé.												02																																																																																																																																																																																																																																																																																																																																																																																																																																																																																																																																																																																								
DI /14	1	1P02	1P04	800	1970	900	2020	1	L				27	Dveře jednokřídle, otevíravé, plné falcové, bez prolisu	lehčená DTD	CPL	Dekor antracit dle RAL 7016	NE	-		Ocelová systémová, vnější lem 15mm	Ocel	Vestavná	Nátěr	RAL 7016	SDK	-	-	Klika - klika	Částečný	-												Podříznuté dveře podle specifikace VZT	02																																																																																																																																																																																																																																																																																																																																																																																																																																																																																																																																																																																								
DI /15	1	1P05	1P17	800	1970	900	2020	1	L	EI 30DP3-C2			32	Dveře jednokřídle, otevíravé, plné falcové, bez prolisu		CPL	Dekor antracit dle RAL 7016	NE	Padací akustický práh		Protipožární ocelová systémová, vnější lem 15mm	Ocel	Vestavná	Nátěr	RAL 7016	Zdivo	-	-	Klika - klika	rozetový hranatý	Cylindrický													02																																																																																																																																																																																																																																																																																																																																																																																																																																																																																																																																																																																								
DI /16	2	1P05	1P06	800	1970	900	2020	1	P				27	Dveře jednokřídle, otevíravé, plné falcové, bez prolisu	lehčená DTD	CPL	Dekor antracit dle RAL 7016	NE	-		Ocelová systémová, vnější lem 15mm	Ocel	Vestavná	Nátěr	RAL 7016	SDK	-	-	Klika - klika	Částečný	-										Podříznuté dveře podle specifikace VZT	02																																																																																																																																																																																																																																																																																																																																																																																																																																																																																																																																																																																										
		2P12	2P13										-													SDK	-																																																																																																																																																																																																																																																																																																																																																																																																																																																																																																																																																																																																									
DI /17	3	1P09	1P08	800	1970	900	2020	1	P	EI 30DP3			-	Dveře jednokřídle, otevíravé, plné falcové, bez prolisu		CPL	Dekor antracit dle RAL 7016	NE	-	Padací akustický práh	Protipožární ocelová systémová, vnější lem 15mm	Ocel	Vestavná	Nátěr	RAL 7016	SDK	-	-	Klika - klika	rozetový hranatý	Cylindrický												02																																																																																																																																																																																																																																																																																																																																																																																																																																																																																																																																																																																									
		1P09	1P10																																																																																																																																																																																																																																																																																																																																																																																																																																																																																																																																																																																																																																	
		1P09	1P11																																																																																																																																																																																																																																																																																																																																																																																																																																																																																																																																																																																																																																	
DI /18	1	1P09	1P12	800	1970	900	2020	1	L	EI 15P3			-	Dveře jednokřídle, otevíravé, plné falcové, bez prolisu		CPL	Dekor antracit dle RAL 7016	NE	-		Protipožární ocelová systémová, vnější lem 15mm	Ocel	Vestavná	Nátěr	RAL 7016	SDK	-	-	Klika - klika	Částečný	-													02																																																																																																																																																																																																																																																																																																																																																																																																																																																																																																																																																																																								
DI /19	1	1P09	1P13	900	1970	1000	2020	1	P	EI 30DP3-C2	RC1		32	Vstupní bytové dveře jednokřídle, otevíravé, plné falcové, bez prolisu		CPL	Dekor antracit dle RAL 7016	NE	Dubový práh s těsněním, mořeno do světla sedé.		Protipožární ocelová systémová, vnější lem 15mm	Ocel	Vestavná	Nátěr	RAL 7016	SDK	-	-	Bezpečnostní	štíťový hranatý	Cylindrický	• Dubový práh, mořeno do světla sedé.													02																																																																																																																																																																																																																																																																																																																																																																																																																																																																																																																																																																																							
DI /20	1	1P09	1P16	900	1970	1000	2020	1	L	EI 30DP3			-	Dveře jednokřídle, otevíravé, plné falcové, bez prolisu		CPL	Dekor antracit dle RAL 7016	NE	-		Protipožární ocelová systémová, vnější lem 15mm	Ocel	Vestavná	Nátěr	RAL 7016	Zdivo	-	-	Klika - klika	rozetový hranatý	Cylindrický												02																																																																																																																																																																																																																																																																																																																																																																																																																																																																																																																																																																																									
		2P01	2P20																																																																																																																																																																																																																																																																																																																																																																																																																																																																																																																																																																																																																																	
		2P01	2P20																																																																																																																																																																																																																																																																																																																																																																																																																																																																																																																																																																																																																																	

Obecný popis														Křídlo						Zárubeň						Příslušenství										Poznámka	Revize							
Označení		Počet kusů	Z místnosti		Do místnosti	Světlý otvor [mm]		Stavební otvor [mm]		Počet křidel	Otevíravost (pravé / levé)	Požární odolnost	Bezpečnostní třída	Součinitel prostupu tepla U _d [W/m ²]	Min. vzduch. neprůzvučnost Rw [dB]	Popis	Materiál	Povrchová úprava	Barevnost	Zasklení	Doplňky	Popis	Materiál	Typ zárubně	Povrchová úprava	Barva	Materiál stěny	Doplňky	Kování	Ovládání dveří (ze strany pantů)	Štítek	Zámek	Práh	PZTS	Zarážka			Samozavírač	Staveč	Kartový systém	Mřížka [mm]			
DI / 21	DI / 21	4	2P02	2P03	800	1970	900	2020	1	L	EI 15P-C2			32	Dveře jednokřídle, otevíravé, plně falcové, bez prolisu		CPL	Dekor antracit dle RAL 7016	NE		Padací akustický práh	Protipožární ocelová systémová, vnější lem 15mm	Ocel	Vestavná	Natěr	RAL 7016	SDK	•	•	Klika - klika	rozetový hrana	Cylindrický						•						02
			2P05	2P07																																								
			2P05	2P09																																								
DI / 22	DI / 22	4	2P02	2P04	800	1970	900	2020	1	P	EI 15P-C2			32	Dveře jednokřídle, otevíravé, plně falcové, bez prolisu		CPL	Dekor antracit dle RAL 7016	NE		Padací akustický práh	Protipožární ocelová systémová, vnější lem 15mm	Ocel	Vestavná	Natěr	RAL 7016	SDK	Zdivo	•	•	Klika - klika	rozetový hranatý	Cylindrický											02
			2P05	2P06																																								
			2P05	2P08																																								
			2P05	2P19																																								
DI / 23	DI / 23	1	2P05	2P10	700	1970	800	2020	1	P				-	Dveře jednokřídle, otevíravé, plně falcové, bez prolisu	lehčená DTD	CPL	Dekor antracit dle RAL 7016	NE	-	Ocelová systémová, vnější lem 15mm	Ocel	Vestavná	Natěr	RAL 7016	SDK	•	•	Klika - klika	rozetový hranatý	Cylindrický											02		
DI / 24	DI / 24	1	2P12	2P16	800	1970	900	2020	1	P				-	Dveře jednokřídle, otevíravé, plně falcové, bez prolisu	lehčená DTD	CPL	Dekor antracit dle RAL 7016	NE	-	Ocelová systémová, vnější lem 15mm	Ocel	Vestavná	Natěr	RAL 7016	SDK	•	•	Klika - klika	rozetový hranatý	WC zámek									Podříznuté dveře podle specifikace VZT	02			
DI / 25	DI / 25	2	2P12	2P11	800	1970	900	2020	1	L				-	Dveře jednokřídle, otevíravé, plně falcové, bez prolisu	lehčená DTD	CPL	Dekor antracit dle RAL 7016	NE	-	Ocelová systémová, vnější lem 15mm	Ocel	Vestavná	Natěr	RAL 7016	SDK	Zdivo	•	•	Klika - klika	Částečný	•										02		
2P12	2P17	Zdivo																																										
DI / 26	DI / 26	1	1P01	1P21	800	1970	900	2020	1	P	EI 15P3-C2			-	Dveře jednokřídle, otevíravé, plně falcové, bez prolisu		CPL	Dekor antracit dle RAL 7016	NE	-	Protipožární ocelová systémová, vnější lem 15mm	Ocel	Vestavná	Natěr	RAL 7016	Zdivo	•	•	Klika - klika	Částečný	•	Dubový práh, mořeno do světla šedé.										Požárně ventilační zpěňující mřížka. Stříbrná matná.	02	
DI / 27	DI / 27	1	2P14	2P12	800	1970	900	2020	1	P	EI 15P3	RC1		32	Vstupní bezpečnostní bytové dveře jednokřídle, otevíravé, plně falcové, bez prolisu	ocelový skelet s oboustranným pancéřováním a akustickou izolací	CPL	Dekor antracit dle RAL 7016	NE	Kukátko a hrananá jmenovka (bude vyvzorkováno).	Protipožární ocelová systémová, vnější lem 15mm	Ocel	Vestavná	Natěr	RAL 7016	SDK	•	Bezpečnostní kování RC1.	koule - klika	štitový hranatý	Cylindrický	• Systémový dubový práh s integrovaným těsněním, mořeno do světla šedé.	-	-	-	-	-	-	-	-	-		02	
DI / 28	DI / 28	1	2P01	2P23	900	1970	1000	2020	1	P	EI 15P3-C2			-	Dveře jednokřídle, otevíravé, plně falcové, bez prolisu		CPL	Dekor antracit dle RAL 7016	NE	-	Protipožární ocelová systémová, vnější lem 15mm	Ocel	Vestavná	Natěr	RAL 7016	Zdivo	•	•	Klika - klika	Částečný	•										Požárně ventilační zpěňující mřížka. Stříbrná matná.	02		
DI / 29	DI / 29	1	2P12	2P15	700	1970	800	2020	1	L				-	Dveře jednokřídle, otevíravé, plně falcové, bez prolisu	lehčená DTD	CPL	Dekor antracit dle RAL 7016	NE	-	Ocelová systémová, vnější lem 15mm	Ocel	Vestavná	Natěr	RAL 7016	SDK	•	•	Klika - klika	rozetový hranatý	WC zámek											Podříznuté dveře podle specifikace VZT	02	